

Shenzhen henry lighting Co.,Ltd

深圳恒瑞照明科技有限公司

Address: 1 building, ShiFeng Industrial Park , TianYan road, Songgang street,
Baoan district, Shenzhen City, China.

地址：深圳市宝安区松岗街道田园路世峰工业园 1 幢.

规格书

SPECIFICATION

客 户：
Company Name: _____

产品名称：
Product Name: 植物生长灯

产品型号：
Part No: HR-BZ- 系列

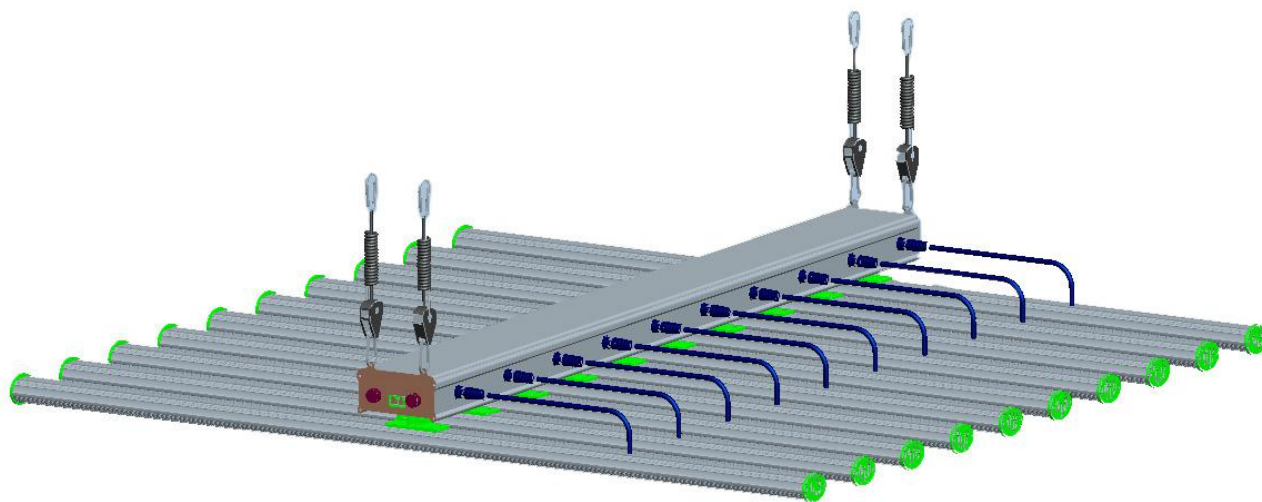
由客户填写签字 For customer fill	
确认部门 (Confirmed department)	
确认结果 (Confirmed result)	
签字 (Signature)	

制作 (Approve)	审核 (Auditing)	批准 (Make)

Features 产品特点:

- 采用高导纯铝型材散热器，外观阳极氧化，让整体灯具重量更轻，体积更小， Adopt high purity Aluminum finned

LED 植物灯



产品特性:

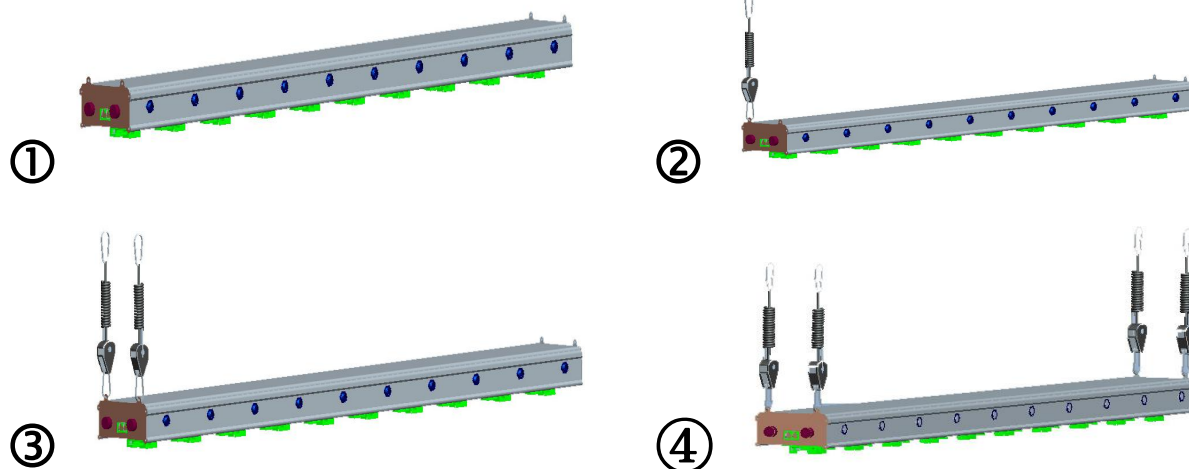
- ※可拆卸，可组装，灵活性强，体积小，重量轻
- ※0603全铝散热型材，热学设计散热效果更佳
- ※高光效3030LED灯珠，光功率可达 $3.0-3.6\mu\text{mol} / \text{j}$ (取决于LED)
- ※智能控制系统，可能过平板电脑实现时控/触摸方式来调节光谱，或手动旋扭调节光谱
- ※产品尺寸为:1200*1200mm
- ※功率分为: 300W 600W 800W 1000W

※高性能稳定输出额定功率，质保50000H

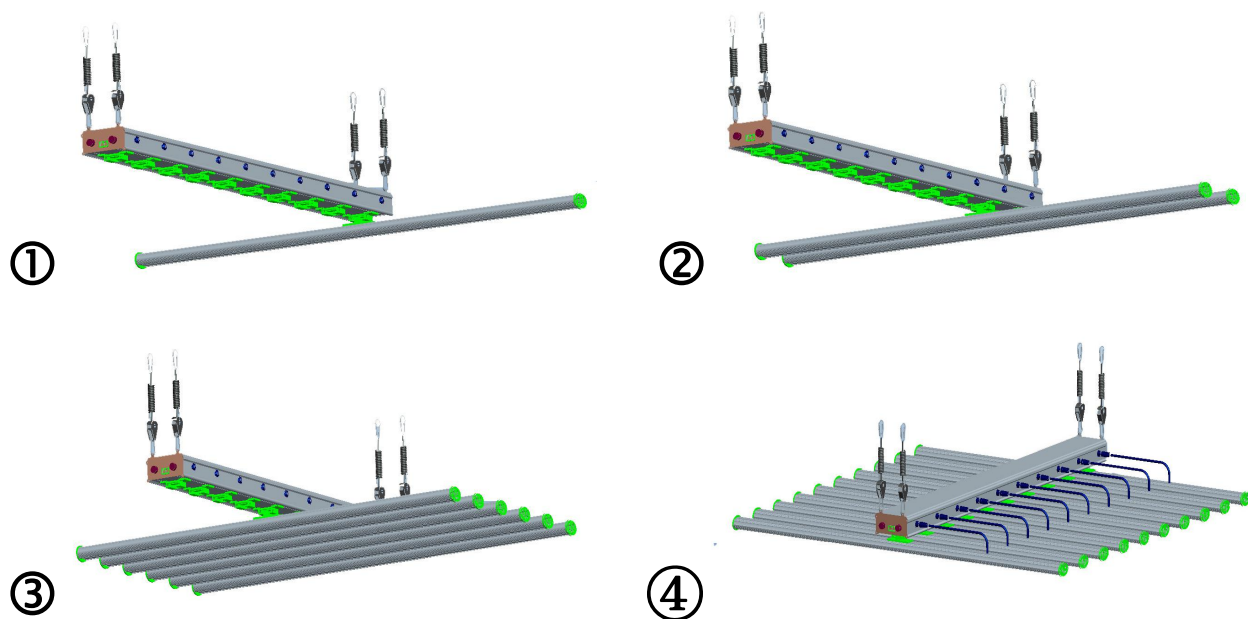


一、安装方式

※挂吊绳/可自由升降

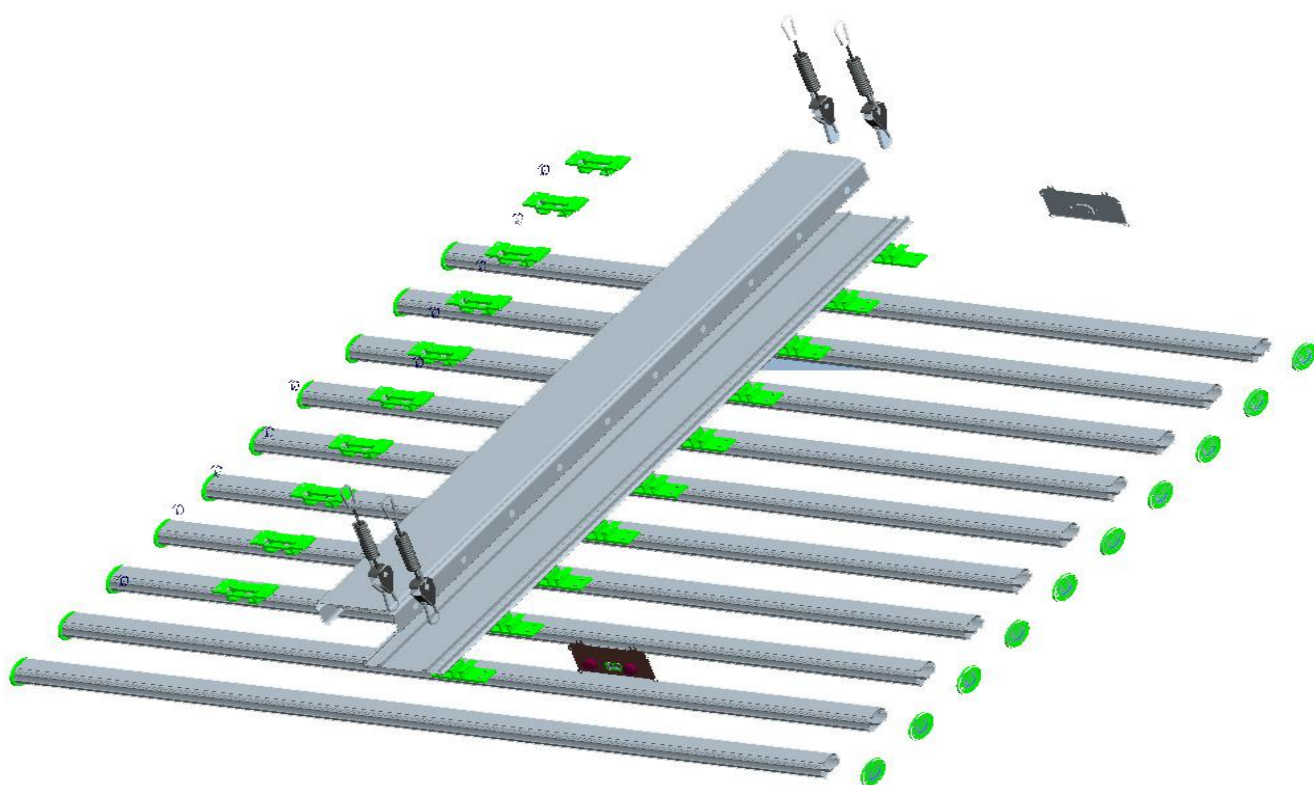


※安装散热器灯体

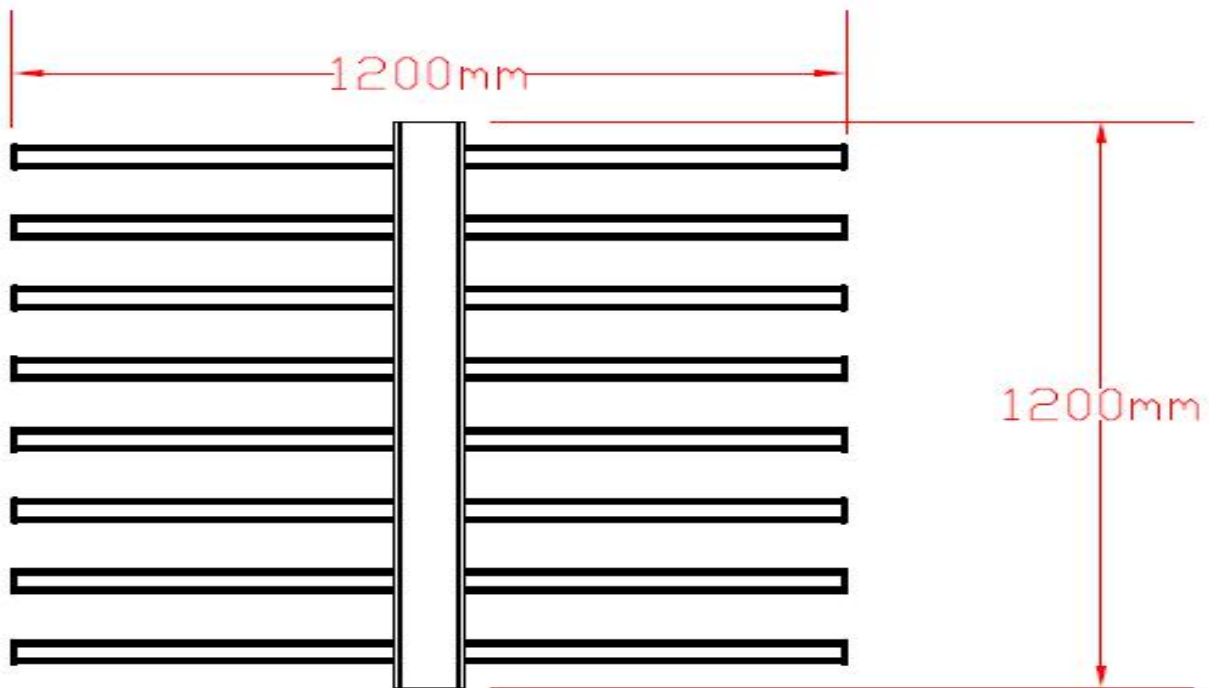




二、拆分图



※尺寸图



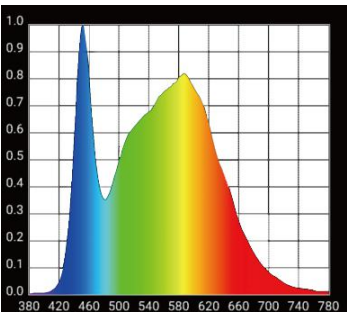
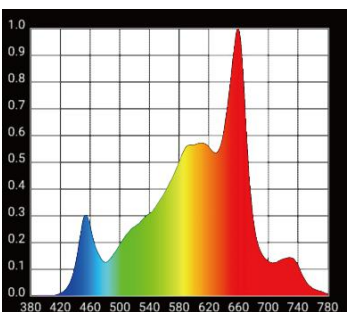
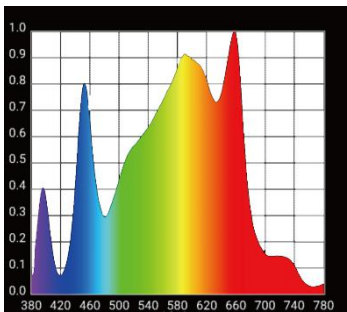



三、产品参数

输入电压范围	100-240V/AC, 277V/AC, 347-480V/AC, 50/60HZ		
功率因数	>0.95@220VAC		
灯具工作电压	30-54VDC		
调光方式	智能控制平台, RS485 通讯协议控制/手动旋钮控制		
灯珠型号/色温	SAMSUNG LM561C LM301B LEDSOSRAM SMD3030 660nm		
型号 (Model)	ZYSJ-600W	ZYSJ-800W	ZYSJ-1000W
项目 (Item)			
LED 灯条	6条	8条	10条
消耗功率	600W ± 5%	800W ± 5%	1000W ± 5%

尺寸	1200*1180*70mm	1200*1180*70mm	1200*1180*70mm
覆盖范围	30*30英尺	30*30英尺	30*30英尺
总重量	12公斤	14公斤	16公斤
光谱	3500K + 5000K + 660nm (可定制)		
功效	2.6-2.8 uml / j (取决于LED)		
调光	智能控制调光+手动旋钮调光		
IP 等级	IP 64		
资质认证	ETL, CE, FCC, ROHS		
保证	3年/5年		

四、调光方式

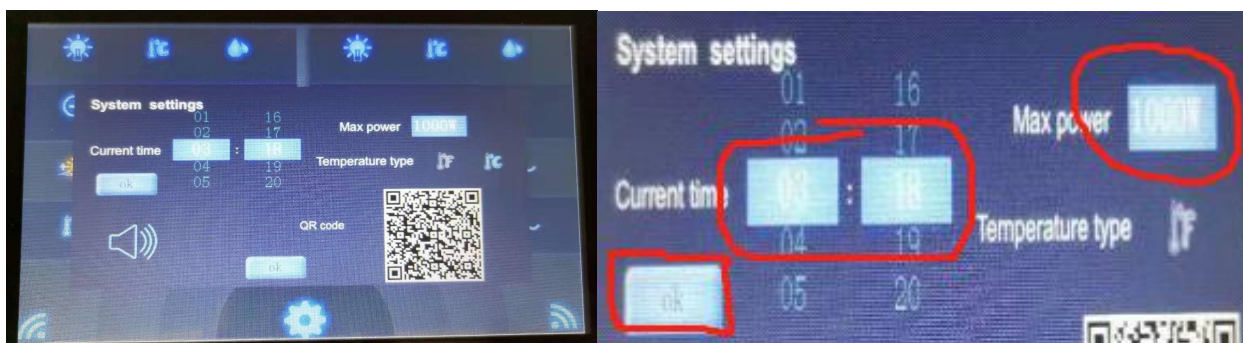
※手动调光

育苗/生长期 (3500K/5000K)	开花期 (660-680nm)	结果期(3500K/5000K/660-680nm)
		
育苗/生长期白光 (100%) 红光 (0%)	开花期红光 (80-100%)	结果期白光 (50-100%) 红光 (100%)
		

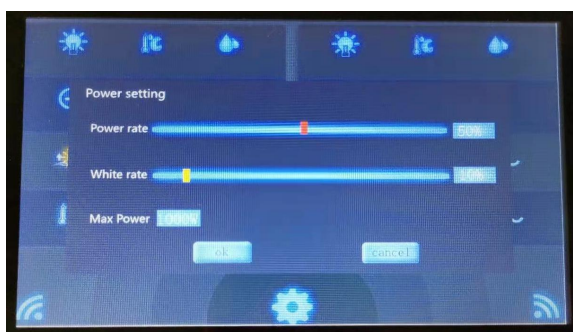
※智能控制调光



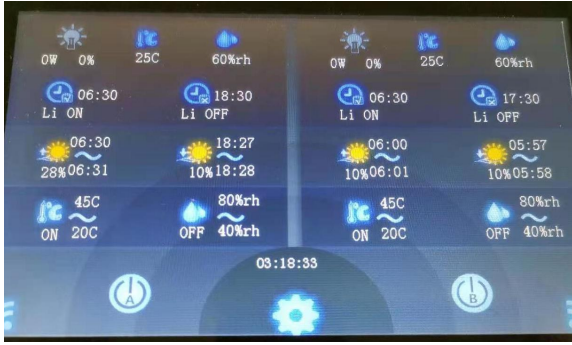
①拿出智能控制系统，通上适配器电源



②设计灯具对应功率，控制时间，再确认 OK



③电容屏触摸可随意调节功率比例（改变功率大小）

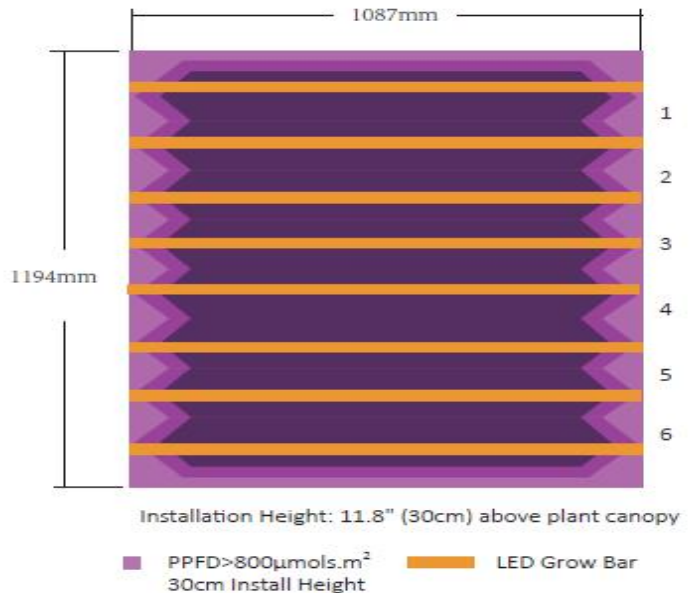
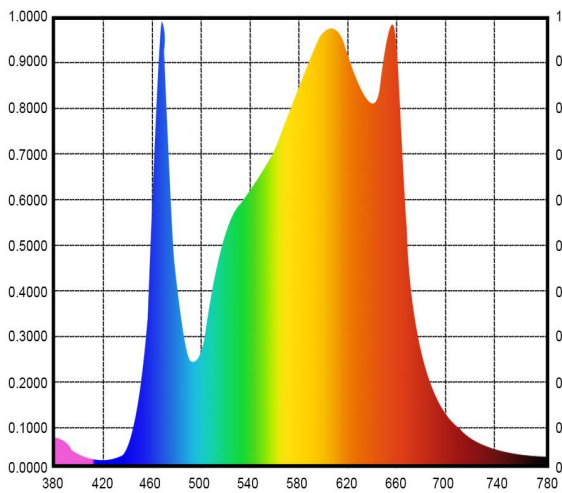


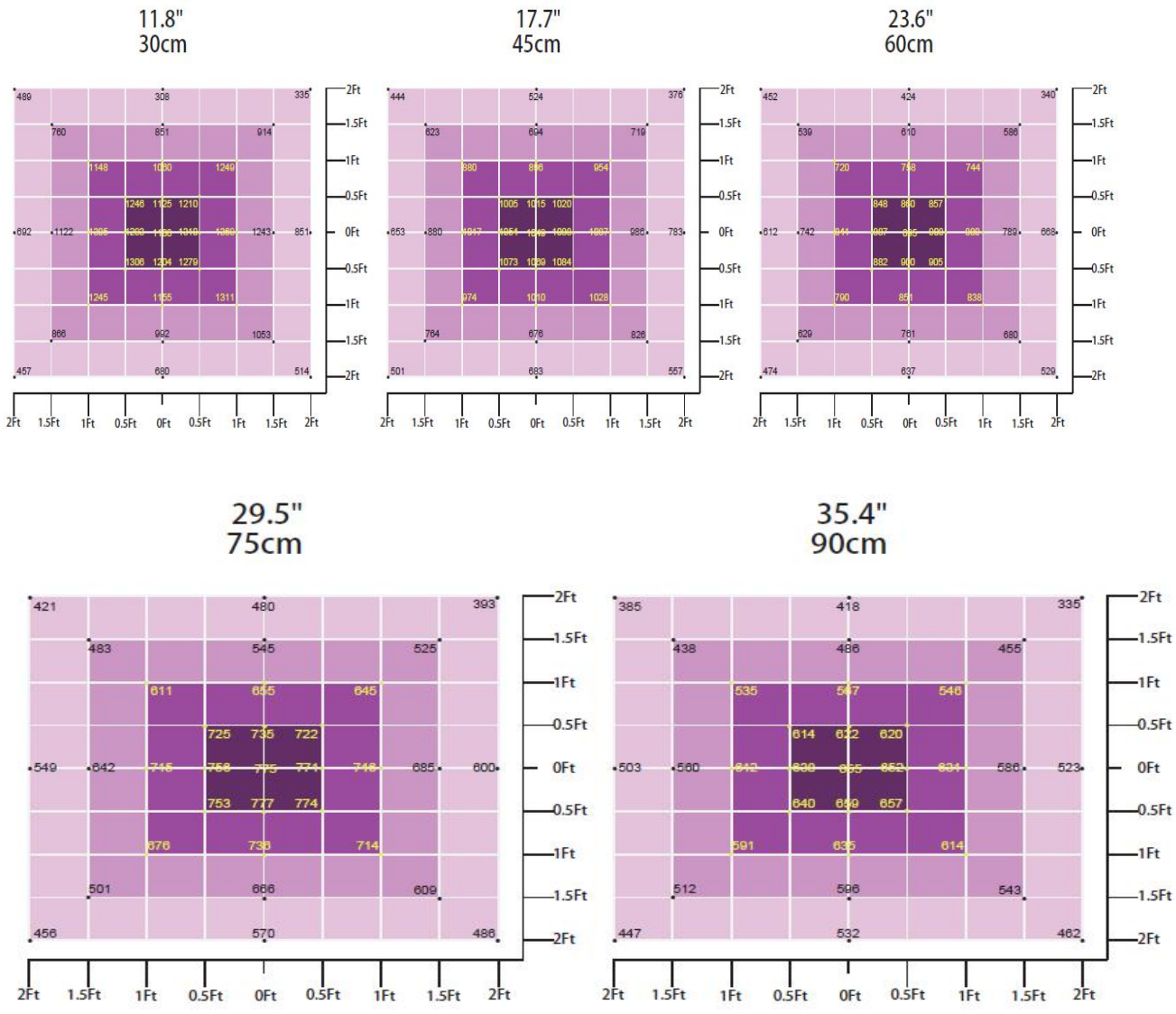
④触控下面左右圆形开关按钮可开起灯具或关闭灯具



⑤已经设计好的工作界面，显示效果

五、测试报告





六、包装方式

产品尺寸 L*W*H	L1200*W1180*H70mm		
净重: Kg	600w■10Kg	800w■12Kg	1000w■14Kg
包装尺寸 1 G.W	1250mm Lx270mm Wx240mmH		
毛重: Kg	600w■12Kg	800w■14Kg	1000w■16Kg

